

第95期 中間事業報告書

2023年4月1日～2023年9月30日

目次

株主の皆さまへ	P 1
連結財務ハイライト	P 2
連結財務諸表	P 3
株式の状況 / 会社の概要	P 5
ダイダンの事業活動	P 6



証券コード：1980

株主の皆さまへ

株主の皆さまには日頃より格別のご高配を賜り、ありがたく厚く御礼申し上げます。
さて、第95期第2四半期連結累計期間(2023年4月1日~2023年9月30日)における
事業の概要についてご報告申し上げます。



代表取締役
会長執行役員

北野 晶平

代表取締役
社長執行役員

藤澤 一郎

当第2四半期連結累計期間における業績は次のとおりとなりました。

受注工事高1,285億23百万円、完成工事高913億6百万円、経常利益35億95百万円、親会社株主に帰属する
四半期純利益24億11百万円となりました。

中間配当につきましては、既に公表しておりますとおり、1株当たり55円00銭とさせていただきます。

当社は、地球環境に配慮しながら、人々がより安全で快適に暮らせる環境を提供し続けることが責務であると考えて
います。

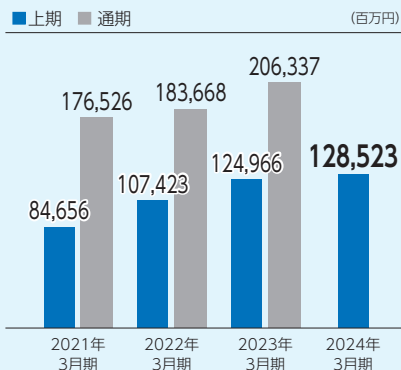
そして、120年のあゆみは、常にお客さまをはじめ、株主・投資家の皆さま、協力会社、社員、地域社会の皆さまと
いった、さまざまなステークホルダーの皆さまとともにありました。

日々の努力を誠実に積み重ねて120周年の先も社会からの期待に応え続けるよう老舗の革新に取り組みます。

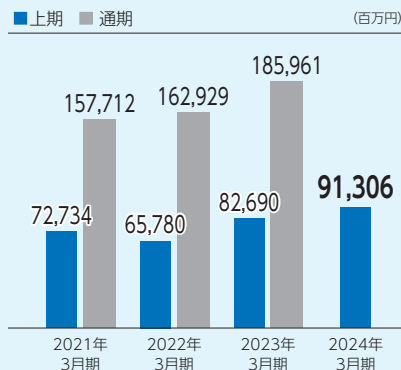
今後ともダイダンの企業活動に一層のご理解とご協力を賜りますようお願いいたします。

連結財務ハイライト

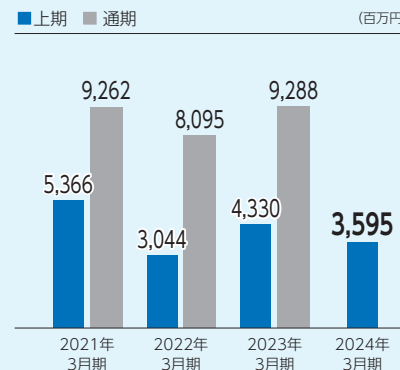
受注工事高



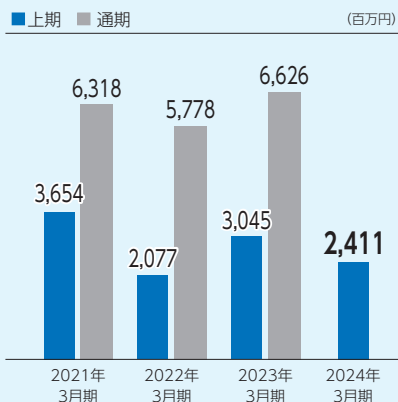
完成工事高



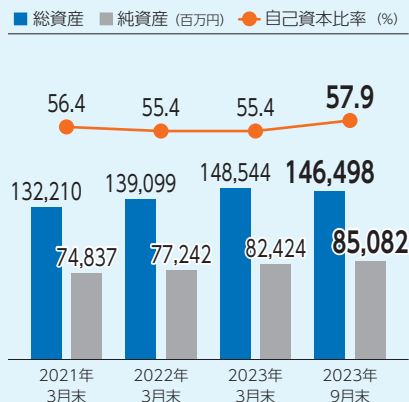
経常利益



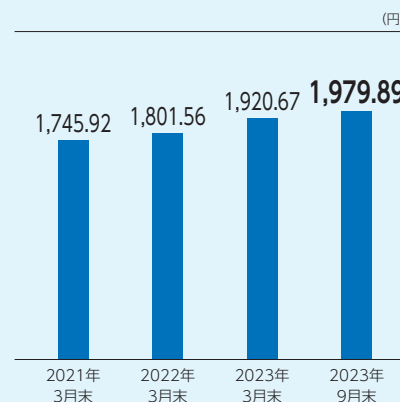
親会社株主に帰属する四半期(当期)純利益



総資産・純資産・自己資本比率



1株当たり純資産



(注) 2023年10月1日付で普通株式1株につき2株の割合で株式分割を行っております。
2021年3月期の期首に当該株式分割が行われたと仮定して1株当たり純資産を算出しております。

連結財務諸表

四半期連結貸借対照表

(単位：百万円)

科 目	前連結会計年度末 (2023年 3月31日現在)	当第2四半期連結会計期間末 (2023年 9月30日現在)
【資産の部】		
流動資産		
現金及び預金	25,379	18,193
受取手形・完成工事未収入金等	69,625	69,850
電子記録債権	9,487	8,985
未成工事支出金	671	1,901
その他	3,092	4,167
貸倒引当金	△ 136	△ 168
流動資産合計	108,120	102,930
固定資産		
有形固定資産		
有形固定資産	7,516	7,802
無形固定資産		
無形固定資産	1,178	1,374
投資その他の資産		
投資有価証券	18,790	21,360
退職給付に係る資産	11,459	11,490
その他	1,611	1,674
貸倒引当金	△ 133	△ 133
投資その他の資産合計	31,728	34,391
固定資産合計	40,424	43,568
資産合計	148,544	146,498

(単位：百万円)

科 目	前連結会計年度末 (2023年 3月31日現在)	当第2四半期連結会計期間末 (2023年 9月30日現在)
【負債の部】		
流動負債		
支払手形・工事未払金	23,294	18,134
電子記録債務	12,109	13,769
短期借入金	2,901	2,835
未払法人税等	2,258	1,232
未成工事受入金	1,899	2,250
賞与引当金	—	2,684
役員賞与引当金	—	38
株式給付引当金	26	8
完成工事補償引当金	48	60
工事損失引当金	516	985
預り金	9,307	10,827
その他	9,169	3,491
流動負債合計	61,532	56,316
固定負債		
長期借入金	720	429
繰延税金負債	2,660	3,474
退職給付に係る負債	1,148	1,142
長期未払金	5	5
その他	51	47
固定負債合計	4,587	5,099
負債合計	66,119	61,416
【純資産の部】		
株主資本		
資本金	4,479	4,479
資本剰余金	4,837	4,837
利益剰余金	68,638	69,867
自己株式	△ 3,132	△ 3,099
株主資本合計	74,822	76,084
その他の包括利益累計額		
その他有価証券評価差額金	6,116	7,681
為替換算調整勘定	112	△ 12
退職給付に係る調整累計額	1,191	1,090
その他の包括利益累計額合計	7,419	8,758
非支配株主持分	182	239
純資産合計	82,424	85,082
負債・純資産合計	148,544	146,498

POINT 四半期連結貸借対照表

流動資産は、前連結会計年度末比5,189百万円減(△4.8%)の102,930百万円となりました。主な要因は、現金及び預金の減少7,185百万円(△28.3%)によるものです。固定資産は、前連結会計年度末比3,144百万円増(7.8%)の43,568百万円となりました。主な要因は、投資有価証券の増加2,569百万円(13.7%)によるものです。

流動負債は、前連結会計年度末比5,215百万円減(△8.5%)の56,316百万円と

なりました。主な要因は、支払手形・工事未払金の減少5,159百万円(△22.1%)によるものです。固定負債は、前連結会計年度末比512百万円増(11.2%)の5,099百万円となりました。主な要因は、繰延税金負債の増加813百万円(30.6%)が長期借入金の減少291百万円(△40.4%)を上回ったことによるものです。

純資産合計は、前連結会計年度末比2,657百万円増(3.2%)の85,082百万円となりました。主な要因は、利益剰余金の増加1,228百万円(1.8%)によるものです。

四半期連結損益計算書

(単位:百万円)

科 目	前第2四半期連結累計期間	当第2四半期連結累計期間
	(2022年4月1日から 2022年9月30日まで)	(2023年4月1日から 2023年9月30日まで)
完成工事高	82,690	91,306
完成工事原価	72,325	80,822
完成工事総利益	10,364	10,483
販売費及び一般管理費	6,714	7,452
営業利益	3,650	3,031
営業外収益		
受取利息	5	6
受取配当金	262	209
受取保険料	128	136
為替差益	291	205
持分法による投資利益	—	36
不動産賃貸料	15	16
その他	34	10
営業外収益合計	738	623
営業外費用		
支払利息	33	32
支払保証料	4	3
不動産賃貸費用	9	10
その他	10	13
営業外費用合計	57	59
経常利益	4,330	3,595
特別利益		
固定資産売却益	2	1
投資有価証券売却益	268	94
特別利益合計	270	95
特別損失		
固定資産除却損	12	1
特別損失合計	12	1
税金等調整前四半期純利益	4,588	3,689
法人税、住民税及び事業税	1,269	1,068
法人税等調整額	288	167
法人税等合計	1,557	1,235
四半期純利益	3,030	2,454
非支配株主に帰属する四半期純利益又は 非支配株主に帰属する四半期純損失(△)	△ 14	42
親会社株主に帰属する 四半期純利益	3,045	2,411

四半期連結キャッシュ・フロー計算書(要約)

(単位:百万円)

科 目	前第2四半期連結累計期間	当第2四半期連結累計期間
	(2022年4月1日から 2022年9月30日まで)	(2023年4月1日から 2023年9月30日まで)
営業活動によるキャッシュ・フロー	8,509	△ 4,155
投資活動によるキャッシュ・フロー	△ 686	△ 1,695
財務活動によるキャッシュ・フロー	△ 1,494	△ 1,540
現金及び現金同等物に 係る換算差額	293	205
現金及び現金同等物の 増減額(△は減少)	6,621	△ 7,185
現金及び現金同等物の 期首残高	16,037	25,348
現金及び現金同等物の 四半期末残高	22,659	18,162

POINT 四半期連結損益計算書

完成工事高は、前年同四半期連結累計期間比8,615百万円増(10.4%)の91,306百万円となりました。
完成工事総利益は、前年同四半期連結累計期間比119百万円増(1.1%)の10,483百万円となりました。
営業利益は、販売費及び一般管理費の増加により、前年同四半期連結累計期間比618百万円減(△16.9%)の3,031百万円となりました。
経常利益は、営業利益及び為替差益の減少により、前年同四半期連結累計期間比735百万円減(△17.0%)の3,595百万円となりました。
親会社株主に帰属する四半期純利益は、特別利益として投資有価証券売却益94百万円等を計上し、法人税、住民税及び事業税、法人税等調整額及び非支配株主に帰属する四半期純利益を加減した結果、前年同四半期連結累計期間比633百万円減(△20.8%)の2,411百万円となりました。

POINT 四半期連結キャッシュ・フロー計算書

(営業活動によるキャッシュ・フロー)
営業活動の結果、減少した資金は4,155百万円(前年同四半期連結累計期間は8,509百万円の資金の増加)となりました。主な要因は、仕入債務の減少等の資金の減少要因が、売上債権の減少等の資金の増加要因を上回ったことによるものです。
(投資活動によるキャッシュ・フロー)
投資活動の結果、減少した資金は1,695百万円(前年同四半期連結累計期間は686百万円の資金の減少)となりました。主な要因は、有形固定資産の取得による支出によるものです。
(財務活動によるキャッシュ・フロー)
財務活動の結果、減少した資金は1,540百万円(前年同四半期連結累計期間は1,494百万円の資金の減少)となりました。主な要因は、配当金の支払によるものです。

株式の状況／会社の概要

(2023年9月30日現在)

発行株式数及び株主数

- 発行可能株式総数 40,000,000株
- 発行済株式の総数 22,981,901株
- 株主数 5,256名

(注)2023年10月1日付の株式分割に伴い、発行可能株式総数は80,000,000株に、発行済株式の総数は45,963,802株となりました。

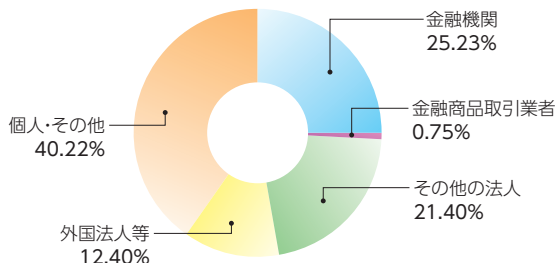
大株主(上位10名)

株主名	持株数(千株)	持株比率(%)
日本マスタートラスト信託銀行株式会社(信託口)	1,605	7.46
東京大元持株会	1,146	5.33
株式会社三菱UFJ銀行	973	4.52
大阪大元持株会	778	3.62
ダイダンを従業員持株会	773	3.59
有楽橋ビル株式会社	738	3.43
名古屋大元持株会	608	2.82
三信株式会社	559	2.60
株式会社みずほ銀行	479	2.23
株式会社三井住友銀行	477	2.21

(注)1.当社は、自己株式1,482,064株を保有しておりますが、上記大株主からは除外しております。

2.持株比率は、自己株式1,482,064株を控除して計算しております。

所有者別分布



会社概要

社名	ダイダンを株式会社
英文社名	DAI-DAN CO., LTD.
創業	1903年3月4日
設立	1933年10月10日
所在地	<本店・大阪本社>大阪市西区江戸堀1丁目9番25号 <東京本社>東京都千代田区富士見2丁目15番10号
資本金	4,479,725,988円
事業内容	電気工事、空調工事、水道衛生工事の設計、監理、施工ならびにこれらに関連する事業
従業員数	1,918名(個別：1,713名)

役員一覧(2023年12月1日現在)

代表取締役会長執行役員	北野晶平
代表取締役社長執行役員	藤澤一郎
取締役専務執行役員	山中康宏
取締役常務執行役員	笹木寿男
取締役執行役員	亀井保男
取締役執行役員	松原文雄
取締役執行役員	佐藤郁美
取締役執行役員	小酒井健吉
監査役	滝谷政春
監査役	大嶋秀史
監査役	坪田具也
監査役	久徳博文
常務執行役員	北村広外
常務執行役員	道端順治
常務執行役員	高比満
フェロー	吉田一也
上席執行役員	池田隆之
上席執行役員	力石和彦
上席執行役員	清水登功
上席執行役員	佐々木洋二
上席執行役員	畑中勝美
上席執行役員	森田明博
上席執行役員	麻生稔和
執行役員	檀村真博
執行役員	天野康博
執行役員	伊藤修一
執行役員	平間浩
執行役員	佐々木昌宏
執行役員	柏木幸彦
執行役員	大井手太健
執行役員	内藤健太
執行役員	立石賢太

(注)1.取締役のうち松原文雄氏、佐藤郁美氏及び小酒井健吉氏は、社外取締役であります。
2.監査役のうち滝谷政春氏、久徳博文氏は、社外監査役であります。

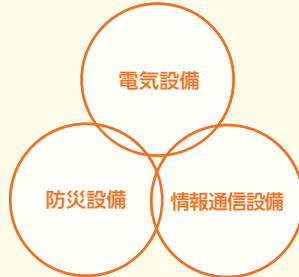
ダイダンの事業活動

光と空気と水。そのすべてをトータルにコントロールする統合技術。
優れた技術が響きあい、ひとつに溶けあうことで、より快適な、新しい環境が生まれます。

ELECTRICAL

電気設備

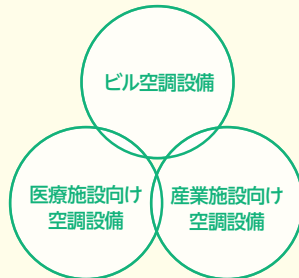
屋内外を美しく彩る光から、
情報設備まで。
最新の管理・制御技術で
建物に命を吹き込む。



AIR CONDITIONING

空調設備

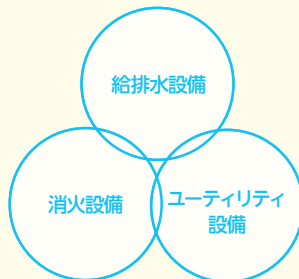
温度・湿度・風量を最適に保ち、
上質な空気のカオリティを
創出する。



PLUMBING

給排水衛生設備

高質な水を供給しながら、
水のリサイクルも実現する。



ホームページのご案内

当社のホームページでは、IR情報をはじめとして当社の各種情報を公開しておりますのでご覧ください。



<https://www.daidan.co.jp/>

「ダイダンレポート2023」を発行



当社の事業活動やCSR活動に加え、財務・非財務データを盛り込んだ統合的な企業レポート「ダイダンレポート」は、下記のホームページリンクよりダウンロードが可能です。

ダイダンレポート2023

<https://www.daidan.co.jp/sustainability/report/>

株主メモ

事業年度	4月1日から翌年3月31日まで
定時株主総会	6月中
基準日	定時株主総会 3月31日 期末配当金 3月31日 中間配当金 9月30日 そのほか必要があるときは、あらかじめ公告して定めた日
1単元の株式の数	100株
株主名簿管理人 特別口座の口座管理機関	三菱UFJ信託銀行株式会社
同連絡先	〒541-8502 大阪市中央区伏見町3丁目6番3号 三菱UFJ信託銀行株式会社 大阪証券代行部 ☎ 0120-094-777 (通話料無料)
公告方法	電子公告により行います。 当社ホームページに掲載いたします。 (https://www.daidan.co.jp/ir/public-notice/)
上場証券取引所	東京証券取引所 プライム市場

UD
FONT



〒550-8520
大阪市西区江戸堀1丁目9番25号
電話 (06) 6447-8000